



Elinkeino-, liikenne- ja ympäristökeskus
Närings-, trafik- och miljöcentralen
Centre for Economic Development, Transport and the Environment

Vipuvoimaa
EU:lta
2014–2020



Rakennekehitys tilastojen valossa

Maatilarahoituksen ajankohtaispäivä
12.2.2019

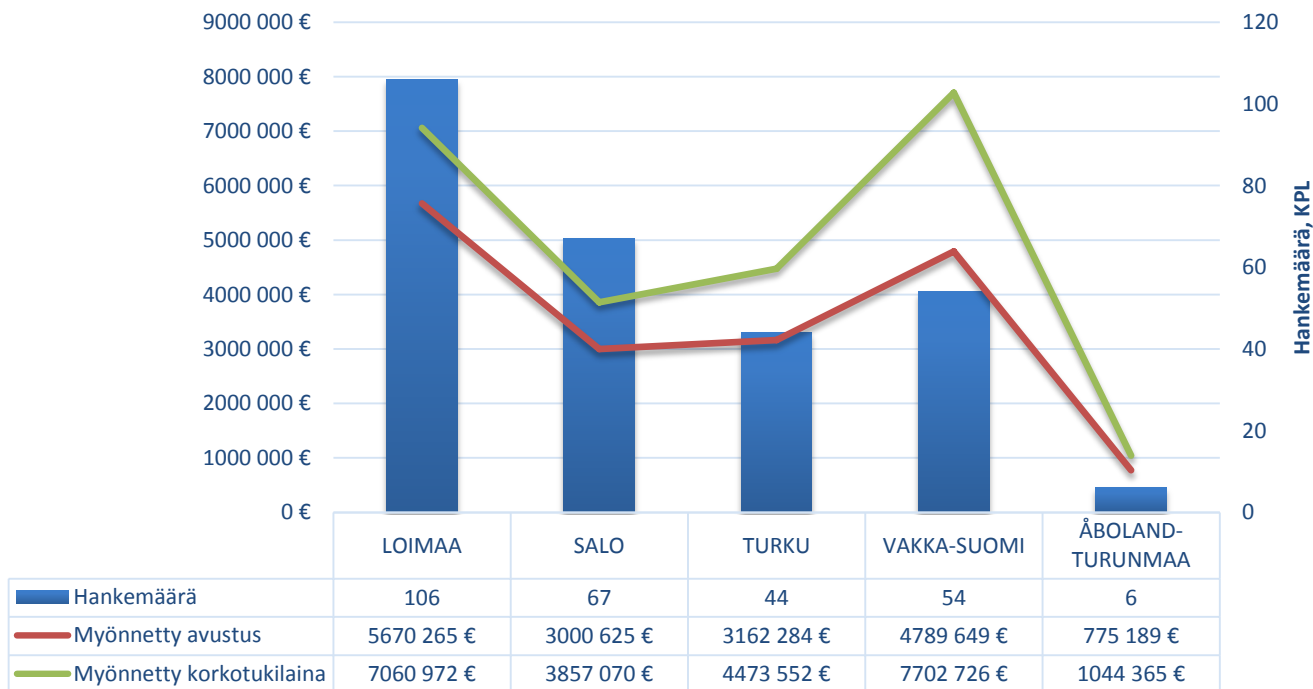


Vuonna 2018 tehdyt myönteiset maatalouden investointitukipäätökset

Tukikohde	Hankkeiden lukumäärä		Avustus, €		Korkotukilainat, €	
	V-S	Satakunta	V-S	Satakunta	V-S	Satakunta
Energiantuotannon rakentamisinvestoinnit	52	26	2 182 053	1 438 472	-	-
Hevostalouden rakentamisinvestoinnit	2	-	187 740	-	406 770	-
Kasvihuonetuotannon rakentamisinvestoinnit	15	5	2 376 110	138 065	4 759 383	151 438
Konevarastojen rakentamisinvestoinnit	5	1	78 926	19 613	-	-
Kuivaamoiden rakentamisinvestoinnit	23	12	727 670	590 210	1 419 794	1 310 953
Lammas- ja vuohitalouden rakentamisinvestoinnit AB-alue	1	-	30 510	-	45 765	-
Lihakarjatalouden rakentamisinvestoinnit AB-alue	13	8	1 796 520	750 927	2 340 409	992 048
Lihakarjatalouden rakentamisinvestoinnit C-alue	-	1	-	80 416	-	137 856
Lihasiipkarjatalouden rakentamisinvestoinnit	4	4	424 431	654 311	1 304 912	1 560 674
Lypsykarjatalouden rakentamisinvestoinnit AB-alue	6	3	2 058 968	271 321	3 042 907	253 591
Lypsykarjatalouden rakentamisinvestoinnit AB-alue kansallinen	3	2	898 735	587 159	1 233 487	706 742
Lypsykarjatalouden rakentamisinvestoinnit C-alue	-	3	-	722 921	-	1 081 672
Lypsykarjatalouden rakentamisinvestoinnit C-alue kansallinen	-	1	-	82 213	-	109 618
Maataloustuotteiden myyntikunnostuksen koneet ja laitteet	3	1	91 132	24 541	-	-
Maataloustuotteiden myyntikunnostuksen rakentamisinvestoinnit	-	1	-	330 329	-	-
Mehiläistalouden koneet ja laitteet	2	-	19 953	-	-	-
Mehiläistalouden rakentamisinvestoinnit	1	-	7 544	-	-	-
Salaojitus	79	41	892 682	306 375	-	-
Sikatalouden rakentamisinvestoinnit	8	1	2 990 057	7 095	6 110 230	15 373
Tuotantohygieniaa ja eläinten hyvinvointi parantavat investoinnit	9	4	366 501	101 836	-	-
Tuotantovarastojen rakentamisinvestoinnit	35	17	1 831 879	592 895	3 475 028	537 119
Työympäristöä ja ympäristön tilaa edistävät koneet ja laitteet	9	11	185 782	162 908	-	-
Työympäristöä ja ympäristön tilaa parantavat rakentamisinvestoinnit	7	5	250 818	95 813	-	-
Kaikki yhteensä	277	147	17 398 012	6 957 421	24 138 686	6 857 083

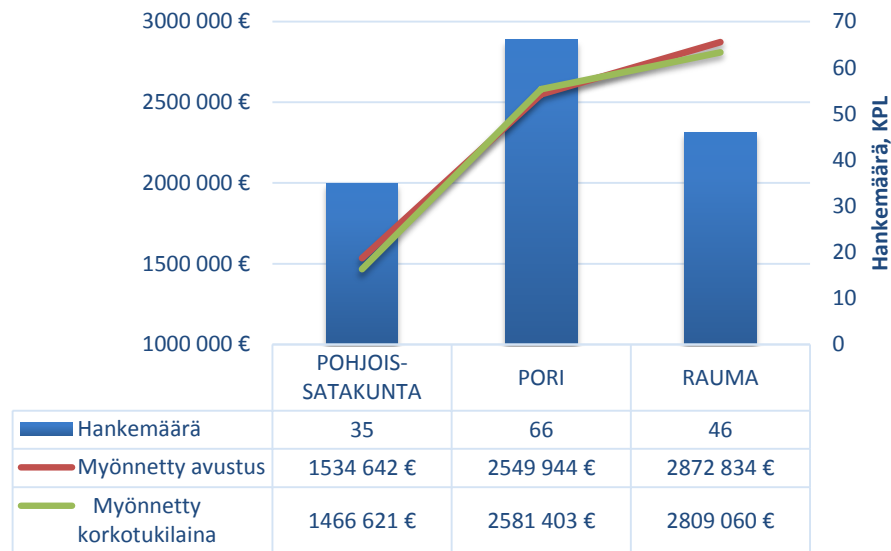


Myönnettyt maatalouden investointituet seutukunnittain 2018



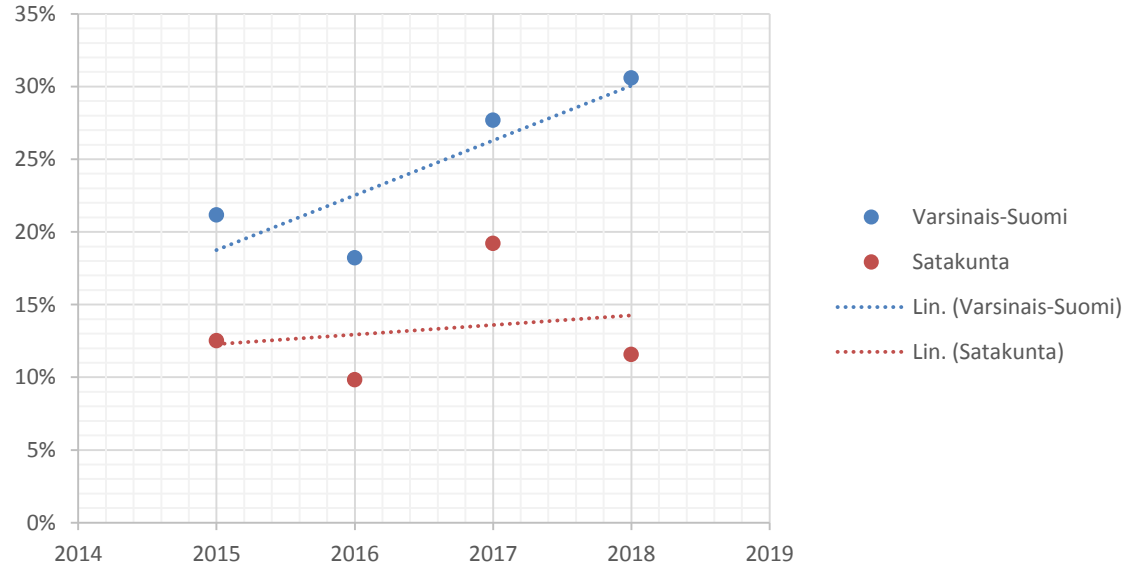


Myönnettyt maatalouden investointituet seutukunnittain 2018



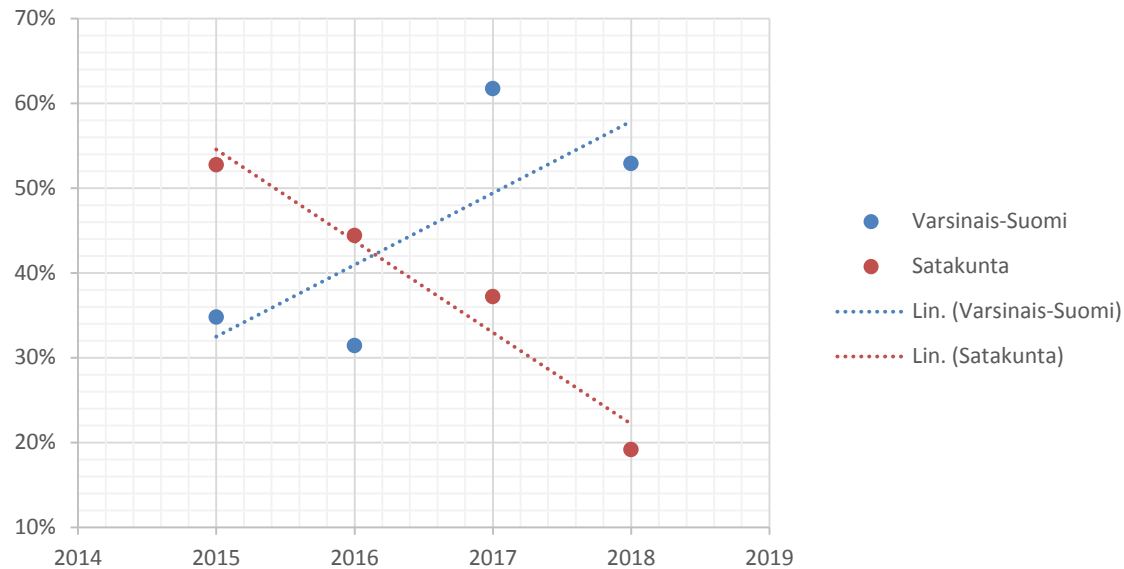


Osakeyhtiöiden osuus maatalouden investointihankkeista





Osakeyhtiöiden osuus hyväksytyistä kustannuksista maatalouden investointituissa



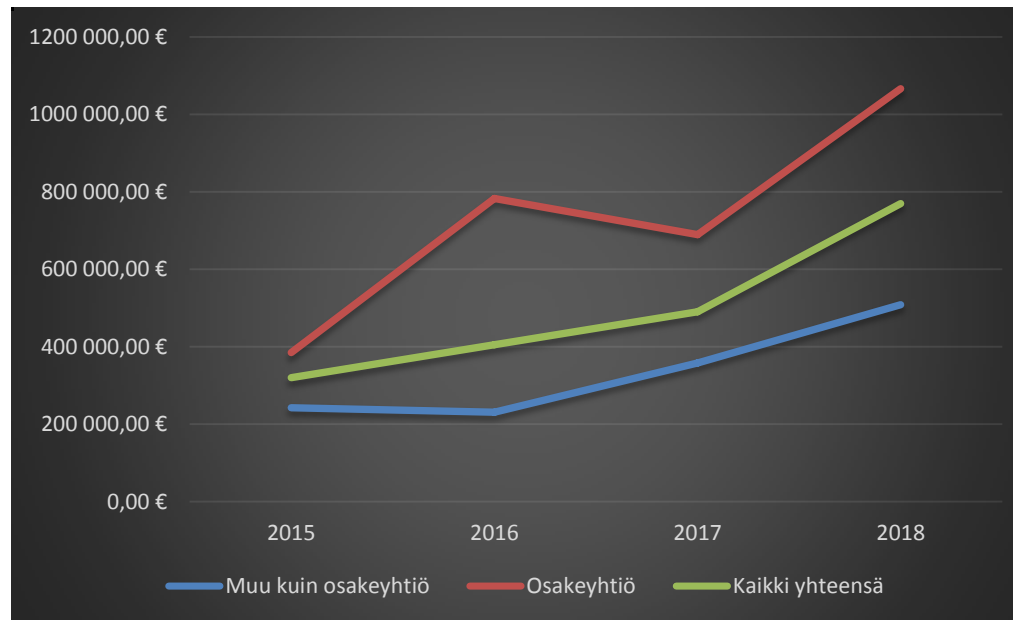


Osakeyhtiöiden osuudet kustannuksista kohdennettujen toimien mukaan

Tukikohde	Osakeyhtiöiden osuus hankkeista		Osakeyhtiöiden osuus avustuksesta		Osakeyhtiöiden osuus korkotukilainoista	
	V-S	Satakunta	V-S	Satakunta	V-S	Satakunta
Energiantuotannon rakentamisinvestoinnit	46 %	27 %	44 %	43 %	-	-
Kasvihuonetuotannon rakentamisinvestoinnit	47 %	60 %	72 %	36 %	77 %	-
Kuivaamoiden rakentamisinvestoinnit	13 %	-	9 %	-	9 %	-
Lihakarjatalouden rakentamisinvestoinnit AB-alue	46 %	-	40 %	-	37 %	-
Lihasiipikarjatalouden rakentamisinvestoinnit	75 %	50 %	90 %	15 %	89 %	20 %
Lypsykarjatalouden rakentamisinvestoinnit AB-alue	33 %	-	48 %	-	49 %	-
Maataloustuotteiden myyntikunnostuksen koneet ja laitteet	67 %	-	92 %	-	-	-
Maataloustuotteiden myyntikunnostuksen rakentamisinvestoinnit	-	100 %	-	100 %	-	-
Mehiläistalouden rakentamisinvestoinnit	100 %	-	100 %	-	-	-
Salaojitus	19 %	-	25 %	-	-	-
Sikatalouden rakentamisinvestoinnit	38 %	-	72 %	-	72 %	-
Tuotantohygieniaa ja eläinten hyvinvointi parantavat investoinnit	33 %	25 %	73 %	40 %	-	-
Tuotantovarastojen rakentamisinvestoinnit	26 %	12 %	62 %	12 %	69 %	17 %
Työympäristöä ja ympäristön tilaa edistävät koneet ja laitteet	44 %	9 %	66 %	24 %	-	-
Työympäristöä ja ympäristön tilaa parantavat rakentamisinvestoinnit	43 %	-	41 %	-	-	-
Kaikki yhteensä	31 %	12 %	51 %	18 %	58 %	6 %



Sikatalouden rakentamisinvestointien keskimääräiset kustannukset





Keskimääräiset kustannukset kohdennettuun toimintaan koko maassa

Kohdennettu toimi	2015	2016	2017	2018
Sikatalouden rakentamisinvestoinnit	319 885 €	405 094 €	490 148 €	769 533 €
Lihasiipikarjatalouden rakentamisinvestoinnit	682 653 €	797 996 €	848 406 €	659 615 €
Lypsykarjatalouden rakentamisinvestoinnit AB-alue			413 733 €	524 170 €
Kasvihuonetuotannon rakentamisinvestoinnit	619 626 €	571 127 €	275 706 €	513 732 €
Lypsykarjatalouden rakentamisinvestoinnit AB-alue kansallinen				510 494 €
Lihakarjatalouden rakentamisinvestoinnit AB-alue			312 438 €	312 758 €
Lammas- ja vuohitalouden rakentamisinvestoinnit AB-alue	174 583 €	329 260 €	419 357 €	290 474 €
Hevostalouden rakentamisinvestoinnit	82 080 €	245 780 €	919 968 €	239 553 €
Sadonkorjuukoneen hankinta yhteiskäyttöön	175 700 €	256 761 €	156 782 €	198 969 €
Kuivaamoiden rakentamisinvestoinnit	132 806 €	102 553 €	149 160 €	135 488 €
Tuotantovarastojen rakentamisinvestoinnit	128 741 €	94 262 €	117 160 €	119 538 €
Maataloustuotteiden myyntikunnostuksen koneet ja laitteet	91 747 €	86 120 €	116 016 €	110 646 €
Energiantuotannon rakentamisinvestoinnit	116 416 €	94 023 €	96 430 €	94 316 €
Konevarastojen rakentamisinvestoinnit	99 634 €	89 821 €	98 660 €	92 677 €
Työympäristöä ja ympäristön tilaa parantavat rakentamisinvestoinnit	74 399 €	60 643 €	62 395 €	66 855 €
Tuotantohygieniaa ja eläinten hyvinvointi parantavat investoinnit	43 703 €	69 295 €	40 660 €	54 049 €
Työympäristöä ja ympäristön tilaa edistävät koneet ja laitteet	48 515 €	43 969 €	45 224 €	50 040 €
Tuotantohygieniaa, eläinten hyvinvointia edistävät koneet ja laitteet	31 768 €	28 172 €	31 779 €	32 933 €
Salaojitus	29 916 €	25 452 €	28 009 €	28 908 €
Lypsy- ja nautakarjatalouden rakentamisinvestoinnit AB	354 396 €	377 707 €	315 283 €	