

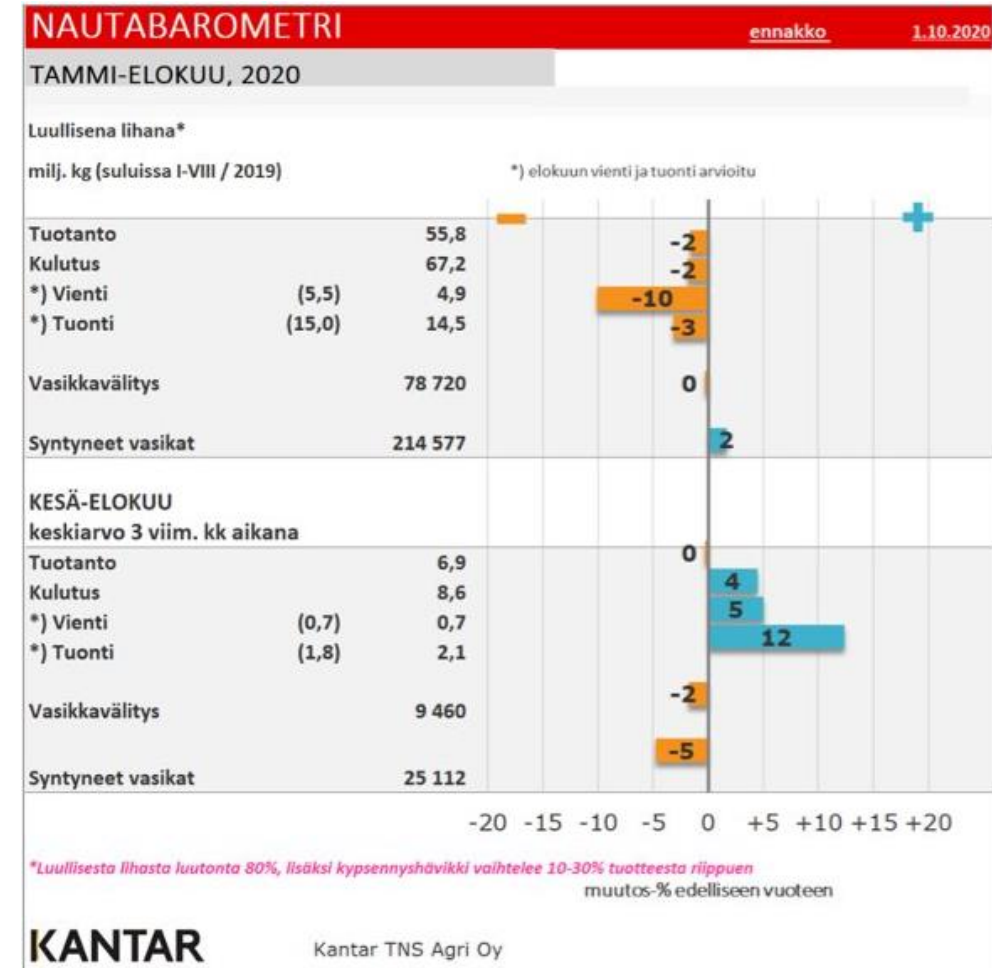
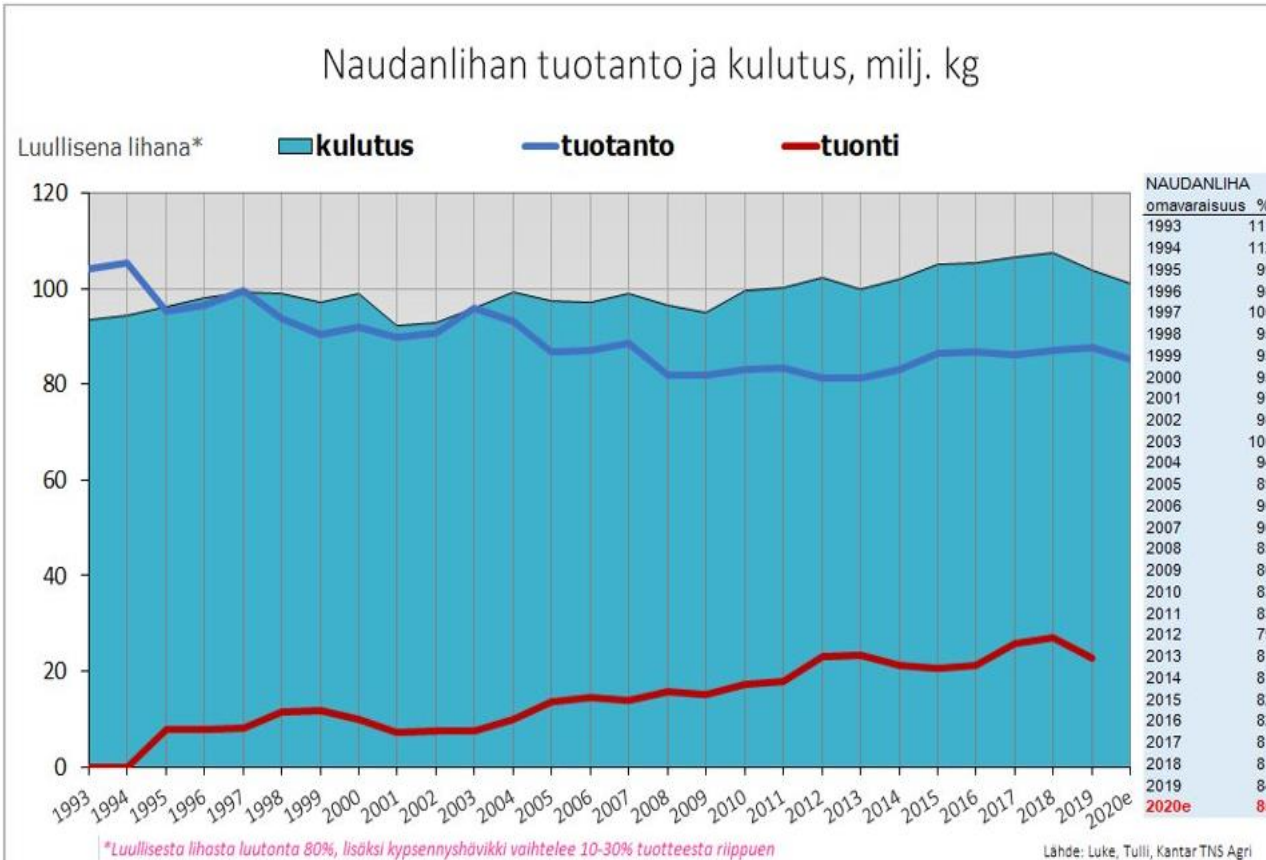


Vasikkapula ja sen vaikutukset naudanlihan tuotantoon

Rakennetukien ajankohtaiswebinaari
28.10.2020

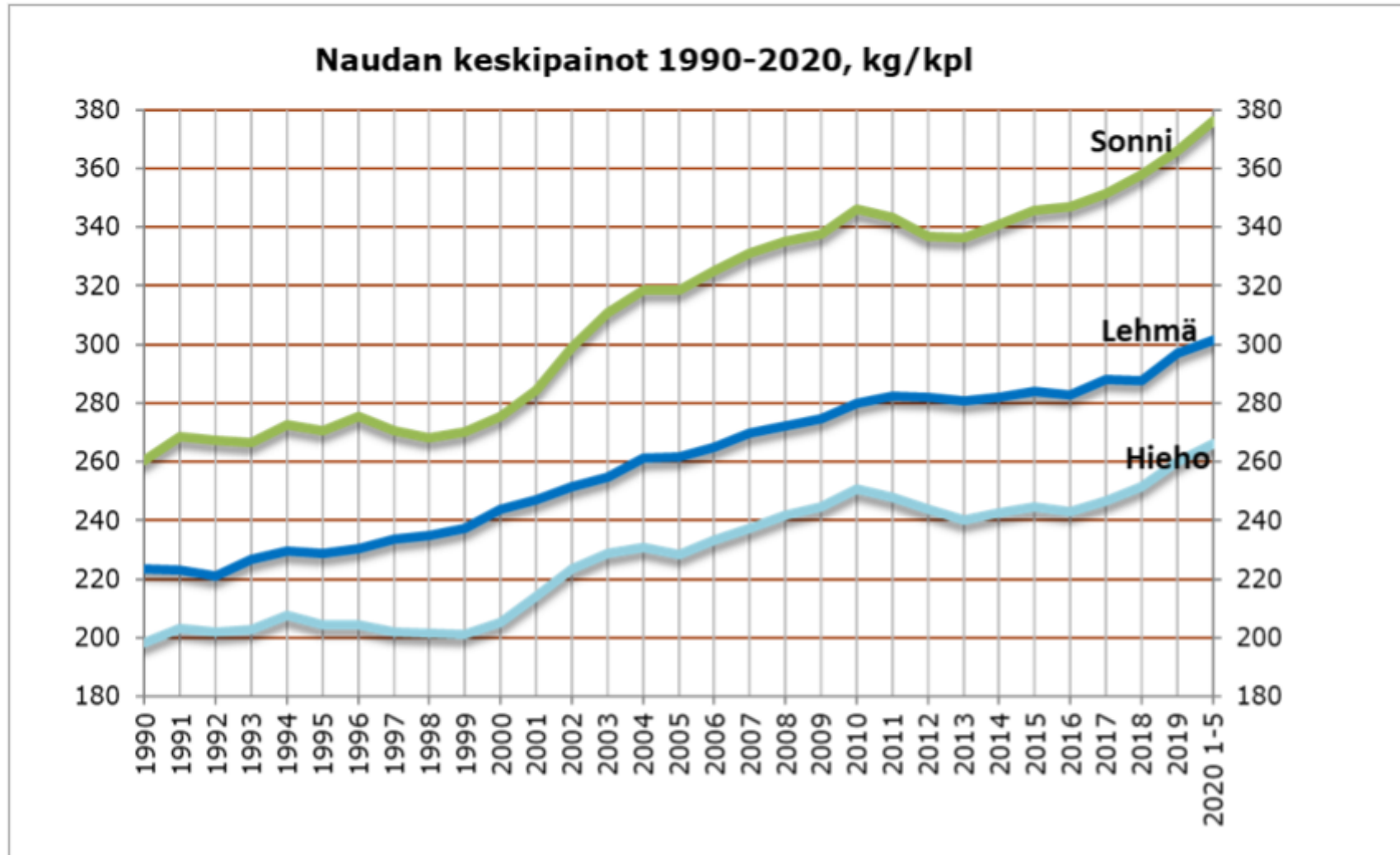
Sinikka Hassinen
Hankintajohtaja
Atria Nauta

Suomessa syödään naudanlihaa enemmän kuin pystymme tuottamaan



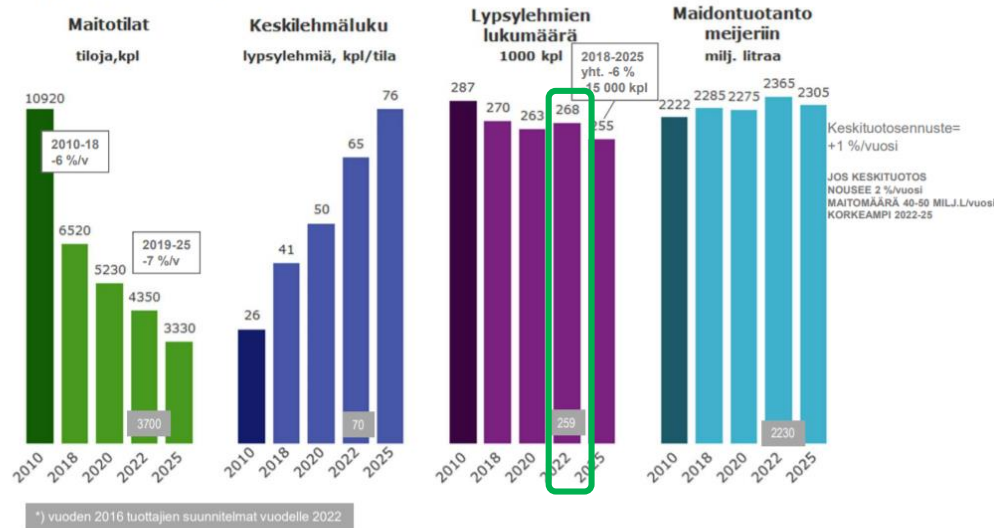
Naudan tuotantoennuste 85 ja kulutus 100 milj.kg vuonna 2020.

Teuraspainojen nousu on vaimentanut tuotannon supistumista

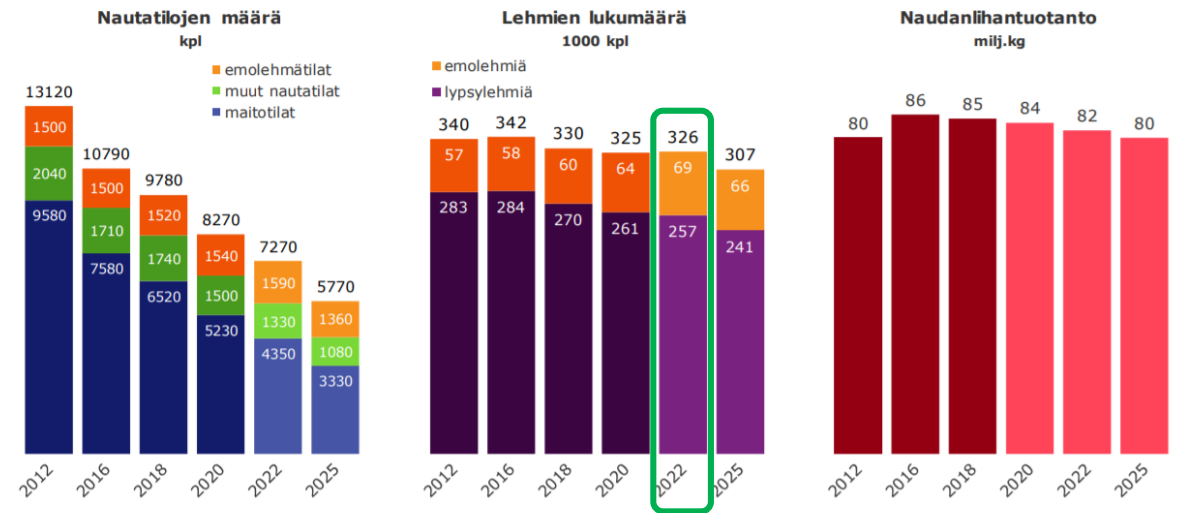


Kehitysnäkymä 2018

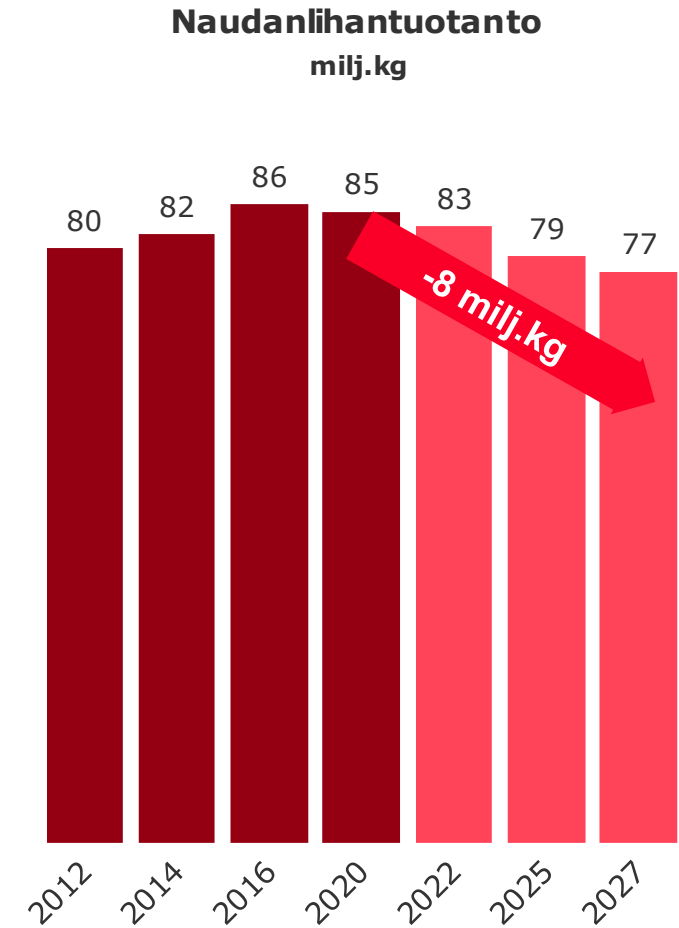
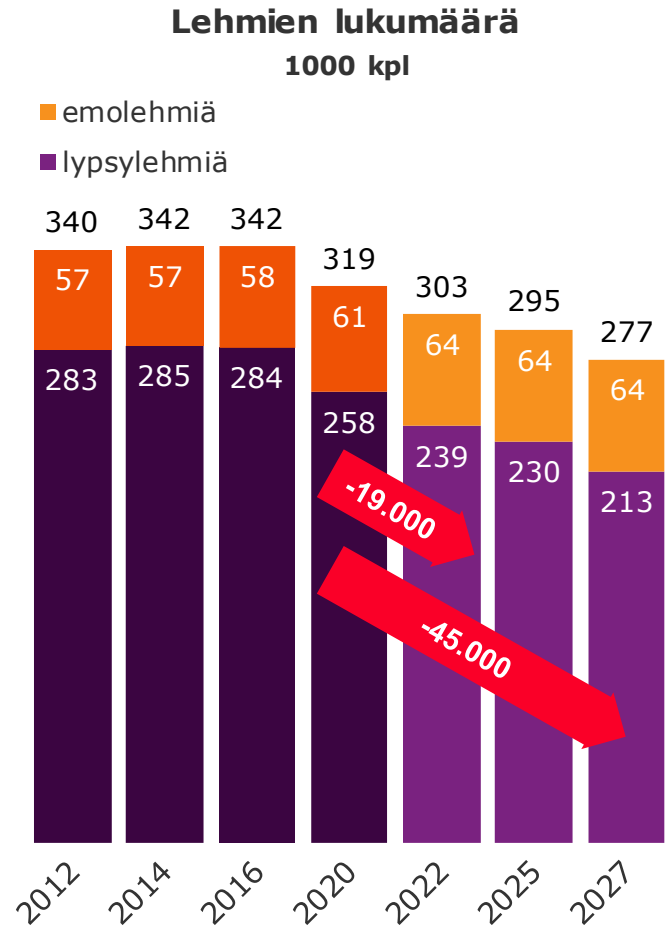
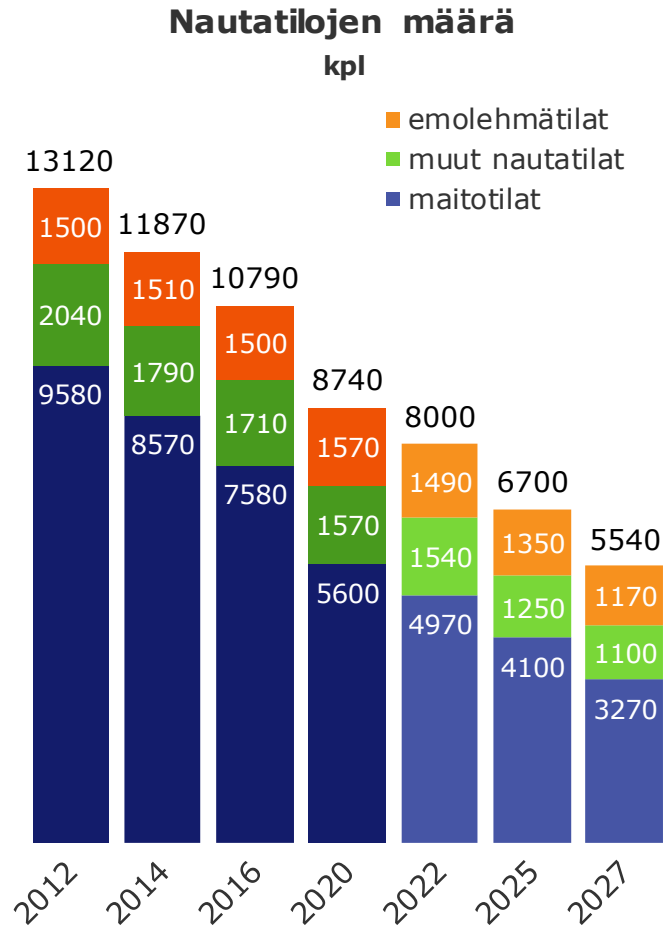
Maidontuotantoennusteet/ koko maa - maidontuottajien suunnitelmat



Naudanlihantuotantoennusteet - jos vain todennäköiset investoinnit toteutuvat



Maitomarkkinan murros muutos heijastuu voimakkaasti naudan loppukasvatukseen



Lehmämäärän laskiessa vasikoita syntyy vähemmän

	Lypsylehmät		Emolehmät		Syntyvät vasikat	
	Kpl	Muutos, kpl	Kpl	Muutos, kpl	Kpl	Muutos
2018	271 400		60 100		310 700	
2019	262 300	-9 100	60 300	200	302 200	-8 500
2020	259 600	-2 700	62 000	1 700	301 000	-1 100
2021	249 000	-10 600	63 000	1 000	292 000	-10 000
2022	239 000	-10 000	64 000	1 000	283 000	-9 000
2023	236 000	-3 000	64 000	0	280 000	-3 000
2024	233 000	-3 000	64 000	0	277 000	-3 000
2025	230 000	-3 000	64 000	0	274 000	-3 000
2026	221 000	-9 000	64 000	0	267 000	-7 000
2027	213 000	-8 000	64 000	0	259 000	-8 000

Kuivan 2018 hellekesän jäljiltä lypsylehmien määrä putosi yli 9.000 kpl vuoteen 2019. Tämä vaikutti merkittävästi syntyvien ja kasvatusketjuun tulevien vasikoiden määrään.

Lypsylehmien vähentyessä syntyvien ja kasvatusketjuun tulevien vasikoiden määrä putoaa nopeasti parissa vuodessa.

Vasikoiden tarjonta välitykseen laskee 2020-2022

Vasikkavaje erikoistuneilla tiloilla 2020	-25 000
Vasikan tarjonta 2020-2022:	
Vasikoiden tarjontapotentiaali välitykseen	-19 000
Arvio teuraskasvatuksesta lisääntymisestä maitotiloilla	-4 000
Emolehmien määrän lisääntyminen	+ 1 000
Muutos yhteensä	-22 000
Alan omat sopeutumiskeinot, vaikutus vasikkatarpeeseen:	
Vasikkatarve poistuvilla tiloilla. *	-11 000
Hiehojen teuraspaino +20 kg = kasvatusaika +1,3 kk	-2 000
Sonnien kasvatusaika +2 viikkoa **	-3 000
Muutos yhteensä	-16 000
Vasikkavaje erikoistuneilla tiloilla 2022	-31 000

* Oletus: Luontaisen poistuman lisäksi investointeja kasvatuspaikkoihin rajoitetaan.

** Sonnin teuraspainon merkittävä nousu ei ole mahdollinen.

Jos alan omat sopeutuskeinot eivät toteudu, vasikkavaje on 47 000 vasikkaa vuonna 2022.

Koska naudan kasvatusaika on yli vuoden, vasikkavaje x 1,7 = Tyhjien kasvatuspaikkojen määrä.

Johtopäätökset

- Kasvatuspaikkoja on Suomessa riittävästi vähenevän nautamäärän kasvattamiseen.
- Kasvatustiloilla tärkeää keskittyä lähivuosina:
 - Kasvattamoiden peruskorjauksiin
 - Eläinten olosuhteiden parantamiseen
 - Makuualueiden pehmustamiseen
 - Sairastuneiden eläinten erottelumahdollisuuteen
 - Kustannustehokkaan ja hyvälaatuisen säilörehun tuottamiseen
 - Eläinten hyvään kasvuun
 - Hävikin minimointiin kasvatusaikana
- Emolehmätuotannossa kehityspotentiaalia - haasteena mittavat investoinnit. Kate kohtuullinen **hyvin hoidetussa tuotannossa**.
- Myös loppukasvatuksessa tuotannon kate ohentunut viimeisen vuoden aikana.



atriatuottajat.fi